



# AACTP

美国培训认证协会

# 国际认证翻转培训师

AACTP International Certificated Flipped Classroom Trainer

## ( FCT )

## -认证考核规范-

AACTP FOR CHINA

美国培训认证协会·中国



# AACTP 国际认证翻转培训师 ( FCT ) 认证考核规范

## 1. FCT 考试资格要求

### 1.1 参加认证考核的学员，必须满足如下条件：

- (1) 本科或以上学历并有 2 年以上工作经验，或大专学历并有 3 年以上工作经验（不包括实习工作时间）；
- (2) 在 AACTP 指定的培训机构完成相应的面授培训；
- (3) 自参加培训当月起，必须在 1 年内完成并通过认证考核，否则考核资格作废。

### 1.2 报考资料要求

- (1) 《美国培训认证协会 ( AACTP ) 培训师系列认证考试报考申请表》（提供 word 电子版和手签名的扫描件，缺一不可）；
- (2) 近期免冠彩色一寸电子证件照片；
- (3) 身份证或护照照片（或扫描件）；
- (4) 学历证书或学位证书照片（或扫描件）；

#### 备注：

- 以上报考表格可通过官网 [www.aactp.net](http://www.aactp.net) 下载；
- 报考姓名与身份证姓名应一致，如有特殊情况请在邮件一同说明；
- 需按照考试通知规定时间发送至 AACTP 考试专用信箱：[exam@aactp.net](mailto:exam@aactp.net)。

## 2. FCT 考试形式介绍

国际认证翻转培训师 ( FCT ) 考试采用实操模拟的形式，参加认证考核的学员，需按要求运用“**锵锵书院版权课件包**”实施一场翻转课堂，课件包主题自选，或自主研发设计应用到 PECA 3 个以上技术的课程，实施一场翻转课堂。相关实践结果按如下规定提交至 AACTP 考务中心进行认证审核。

- (1) 课程演绎：对版权课件包课程进行讲授演绎，并录制成视频（有效时长不低于 60 分钟）。（参照课程演绎详细标准格式要求）
- (2) 课件 PPT（锵锵书院版权课件可根据实际授课对原版权课件包内容进行微调）、课程演绎作品，连同报考资料以电子档形式保存，可 U 盘邮寄至 AACTP 考务中心，或网盘传输资料至 AACTP 考务中心。

**认证考核时间：**

每月 15 号前提交，纳入本月评审库，次月 12 日反馈成绩；每月 15 号后提交，纳入次月评审库，下下月 12 日反馈成绩。

例：7.15 提交认证作品，8.12 发送成绩通知；7.16 提交认证作品，9.12 发送成绩通知。

注意：请发送认证资料至邮箱 exam@aactp.net，最终 AACTP 考务中心将以邮件通知反馈成绩。

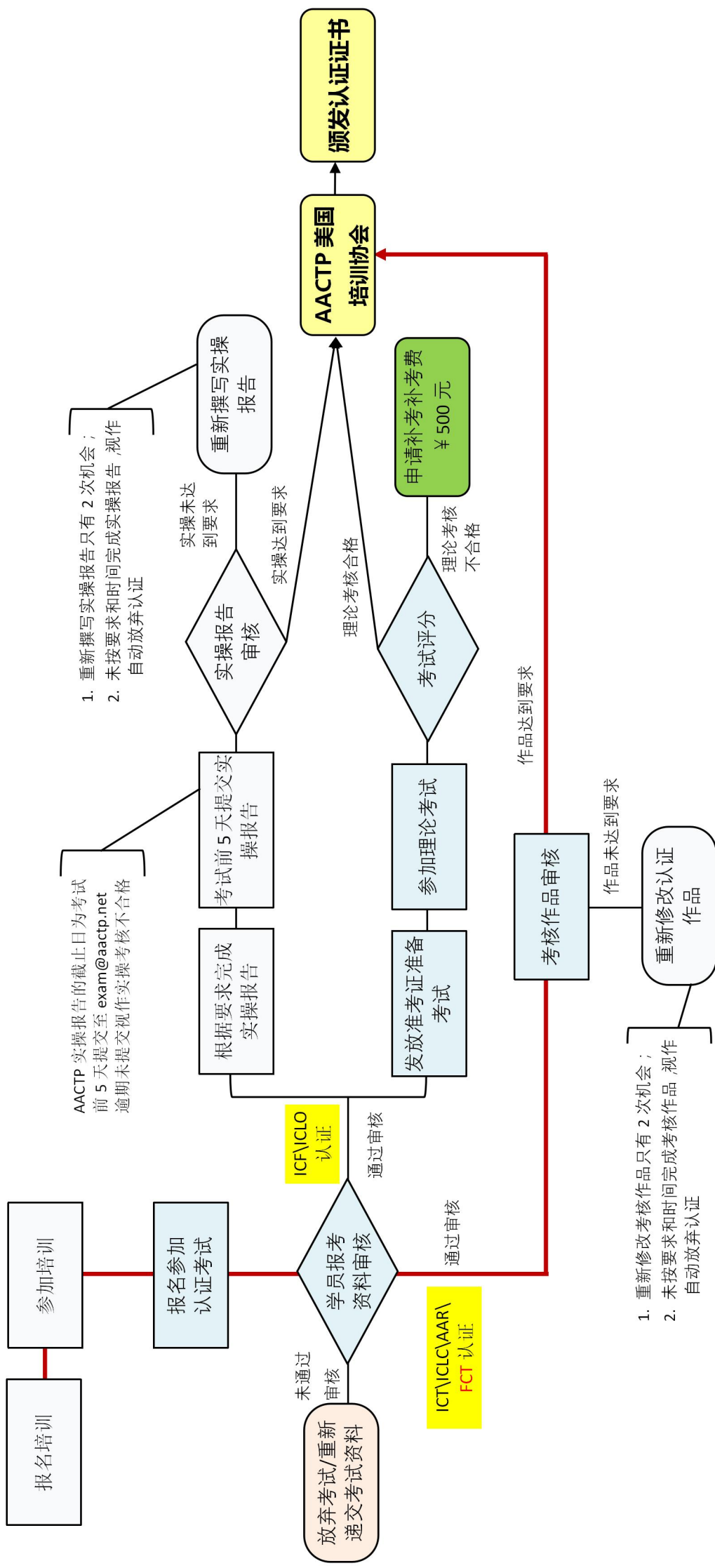
**3. 实操考核内容要求**

提交内容	纬度	具体要求
课程授课视频 (参照规范格式)	文件命名	《翻转课堂_XX 课题》的格式进行命名，如为多个视频片段，可以用数字做尾标。
	视频时长	课程演绎视频总长度，以不少于 60 分钟，不超过 7 小时（一天）为宜。
	视频格式	<ul style="list-style-type: none"> <li>● 格式：通用的视频格式即可，含 mp4、Flv、mpg、avi、wmv、rm、vob 格式。</li> <li>● 大小：视频文件，最大不能超过 1G/小时。即 1 小时视频必须压缩在 1G 范围内，同理类推 2 小时视频应控制在 2G 范围。</li> </ul>
	视频拍摄	<b>课程授课视频要求如下：</b> <ul style="list-style-type: none"> <li>● 注意光线，要求画面和声音明亮清晰，能清楚看到授课人员的面部表情和肢体语言；</li> <li>● 80%或以上的时间，可以看到授课人员及课程 PPT；</li> <li>● 能清楚观察到授课现场情况、授课人员和听课人员的表现；</li> <li>● 有特殊互动环节、研讨等情况；</li> <li>● 视频画面不得因为场景切换出现空白区；</li> <li>● 课程演绎视频，必须是对应讲义的完整主题授课；</li> <li>● 授课学员至少 10 名以上。</li> </ul>
	授课形式	<ul style="list-style-type: none"> <li>● 面授形式；</li> <li>● 实景式或模拟实景式皆可。</li> </ul>
	职业礼仪	<b>授课礼仪注意如下：</b> <ul style="list-style-type: none"> <li>● 授课人衣着得体（符合授课环境氛围）；</li> <li>● 仪表仪态与课程内容及环境的配合得宜；</li> <li>● 要具备成熟稳健台风，给人尊重感。</li> </ul>
	内容	视频教学中所使用的 PPT 要与提交的 PPT 课件内容一致
<b>提交方式</b> (参照提交规范说明)	考核内容 提交	<ul style="list-style-type: none"> <li>● 考核内容提交包括：版权课程 PPT、课程授课视频；</li> <li>● 提交方式：百度网盘上传分享或 U 盘等方式提交。</li> </ul>

特别注明：实操考核应由报考学员个人独立完成，杜绝剽窃、抄袭等不良现象。



# AACTP 培训师系列认证考核流程图



- 1、自参加培训当月起，必须在 1 年内完成并通过认证考核，否则考核资格作废
- 2、AACTP 翻转培训师认证考核不需参加理论考试，其考核模式为“授课视频+课件 PPT”，学员必须在考核有效周期内将资料提交至 AACTP 认证中心完成认证考核。

考务热线：020-38038072





以上报考资料都必须是**电子档**（以图片为主，可扫描或清晰拍照），且以个人为单位建立文件夹，并把所属的资料全部归到此文件夹下。

## 二、文件整理规范

考试文件夹命名为“**FCT-期数-姓名**”，如 FCT-485-张三，即表示第 485 期翻转培训师认证班 张三。主文件夹下新建“**报考申请**”和“**考试作品**”文件夹进行文件归类，如图 1、图 2、图 3。

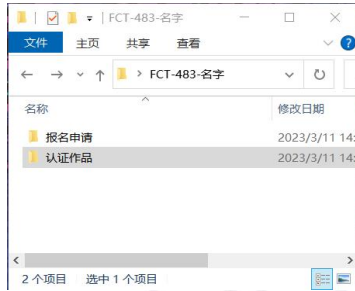


图 1 FCT-485-张三

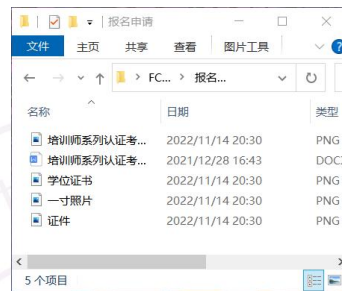


图 2 报考申请

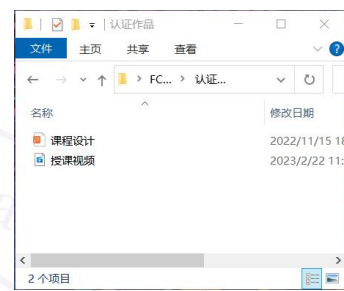


图 3 考试作品

## 三、U 盘保存规范

按上述文件整理规范整理好文件，直接存放在 U 盘，请务必重新读一遍 U 盘内容（尤其视频）。

完成后快递至：广州市海珠区上冲南约 26 号海珠同创汇六区 6-3A103、104 单元，AACTP 考务中心 收（TEL：020-38038072）。并邮件告知考务中心物流编号，防止邮寄丢失。

## 四、网盘上传规范

或以“完整的文件夹”或“压缩包”格式进行文件上传至百度网盘。上传成功后”秘密分享”将相应的下载地址和密码发送至 AACTP 考务中心邮箱，便于工作人员下载。

**注意：**目前百度网盘会对文件名的敏感词汇来进行屏蔽，“身份证”是敏感词汇涉及违规，认证资料中身份证复印件需要更改其他名字，例如：shenfenzheng，身 fenzheng，分享链接时要再次查看是否可以打开。



### 五、邮件说明规范

为了便于考务中心工作人员收取资料，请资料寄出或上传网盘后务必邮件说明如下信息。

**邮件地址：**exam@aactp.net

**邮件主题：**FCT-姓名 考试材料递交说明

**邮件正文：**

1)

考生姓名：\_\_\_\_\_ 联系电话：\_\_\_\_\_ 联系邮箱：\_\_\_\_\_

快递方式寄出，需说明物流信息

快递日期：\_\_\_\_\_ 快递公司：\_\_\_\_\_ 快递单号：\_\_\_\_\_

2)

考生姓名：\_\_\_\_\_ 联系电话：\_\_\_\_\_ 联系邮箱：\_\_\_\_\_

百度网盘上传，需提供下载链接和密码

网盘链接：\_\_\_\_\_ 网盘密码：\_\_\_\_\_



## 美国培训认证协会 (AACTP) 培训师系列认证考试 报考申请表

姓名	(中文)	(拼音)	性别	
有效证件号码 (如身份证号码)				
手机号码		出生年月		
常用 E-mail				
邮寄地址				
上课城市		上课时间		

\*注：①E-mail 是收到所有评审结果的邮箱，邮寄地址是最后发送证书的地址，请正确填写；  
②必须填写以上内容。

申请报考认证的类别 ( )

- |                         |                        |
|-------------------------|------------------------|
| A. 国际认证培训师 (ICT)        | B. 国际认证培训管理师 (ICLO)    |
| C. 国际认证行动学习促动师 (ICF)    | D. LEAD NOW! 国际认证赋能领导力 |
| E. 国际认证复盘教练 (AAR Coach) | 教练 (ICLC)              |
| F. 国际认证翻转培训师 (FCT)      |                        |

申请认证考试的场次(仅参考国际认证行动学习促动师(ICF)、国际认证培训管理师(ICLO)需要填写) ( )

- |                               |                              |
|-------------------------------|------------------------------|
| A. 2023 年第 I 季度考试 (2023-03)   | B. 2023 年第 II 季度考试 (2023-06) |
| C. 2023 年第 III 季度考试 (2023-09) | D. 2023 年第 IV 季度考试 (2023-12) |

(1) 工作经历 (近→远)

工作时间	工作单位	部门	职务	证明人	证明人电话

(2) 学历 (大学、研究院、函授大学、自修大学)

学校名称	学习时间	学历/学位

(\*注：请填写最高学历)

❖ 本人承诺以上信息填写属实。如有不实之处，愿承担相应责任。

申请人签名：

日期：





### 课程演绎视频范例：

课程演绎的作品录制，要求做到：

- 1、图画和声音清晰，能清楚看到授课老师的肢体语言和面部表情。忌镜头太远、光线过暗、或画面模糊等原因造成的无法正常观看；
- 2、镜头朝向正确，在正常授课期间能够拍摄到授课老师及课程 PPT；忌出现拍摄死角，无法观察到授课现场情况；特殊互动环节、研讨等要出现在镜头内，必要是可做镜头切换，以免出现视频空白区。

#### 正确示范



图 1 正常授课，捕捉老师、投影、学员全局

#### 错误示范



图 2 镜头太远，看不清老师的肢体语言和表情



图 3 研讨期间，将镜头切换至活动画面



图 4 镜头死角



图 5 小组讨论，镜头需切换至活动组员



图 6 镜头偏移，看不到老师



## 简便视频压缩教程：

### 如何使用格式工厂转化视频格式转化压缩大小

1、 打开格式工厂，如图：

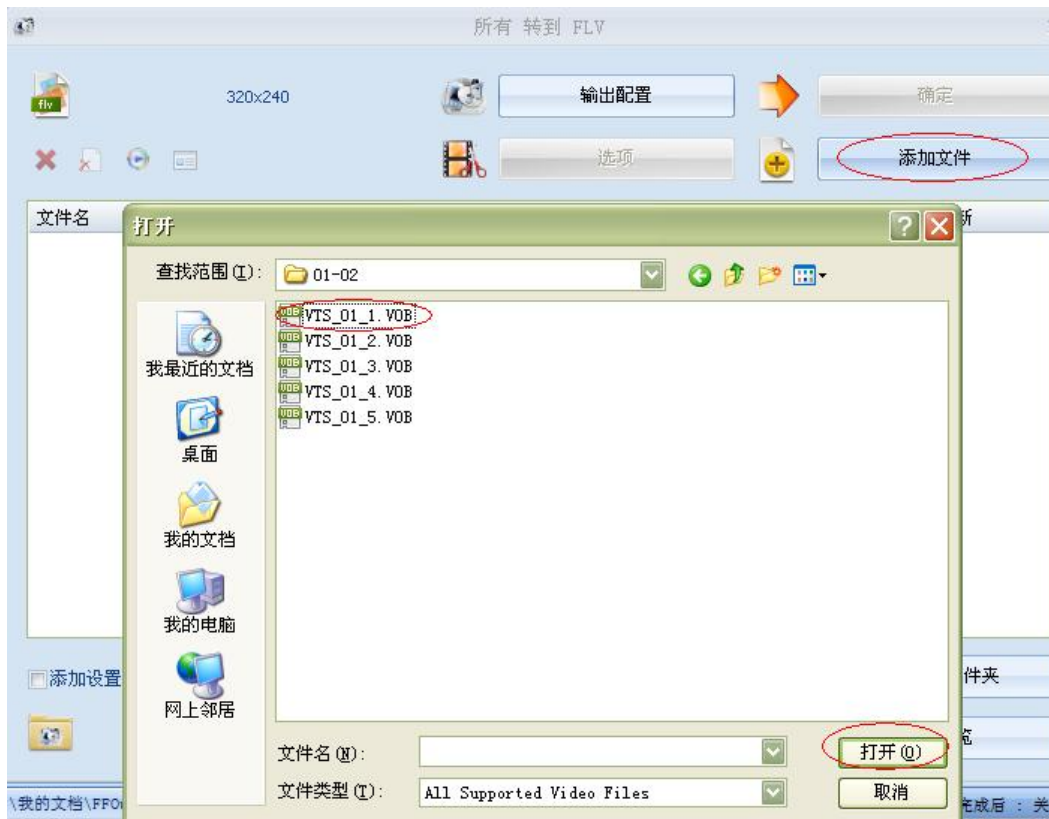


2、 点击“视频”中“所有转 Mp4 , Flv、 mpg、 avi、 wmv、 rm、 vob”（选其中一常用格式），如图：

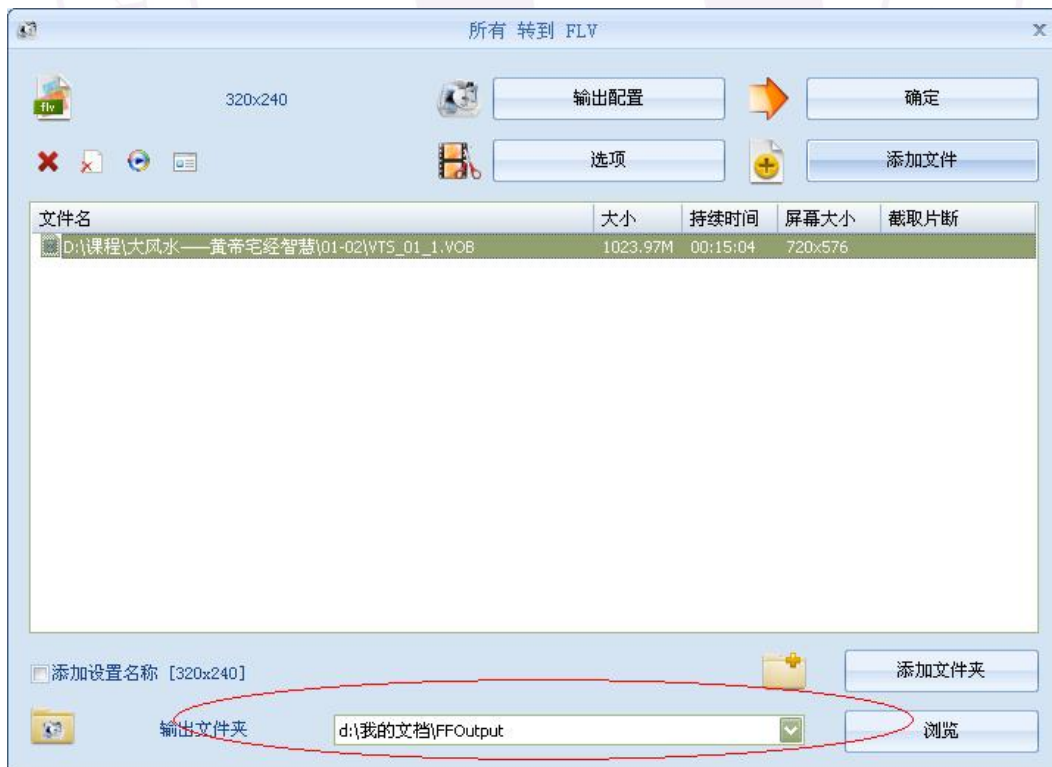




3、 点击“添加文件”选择要转化的视频，如图：

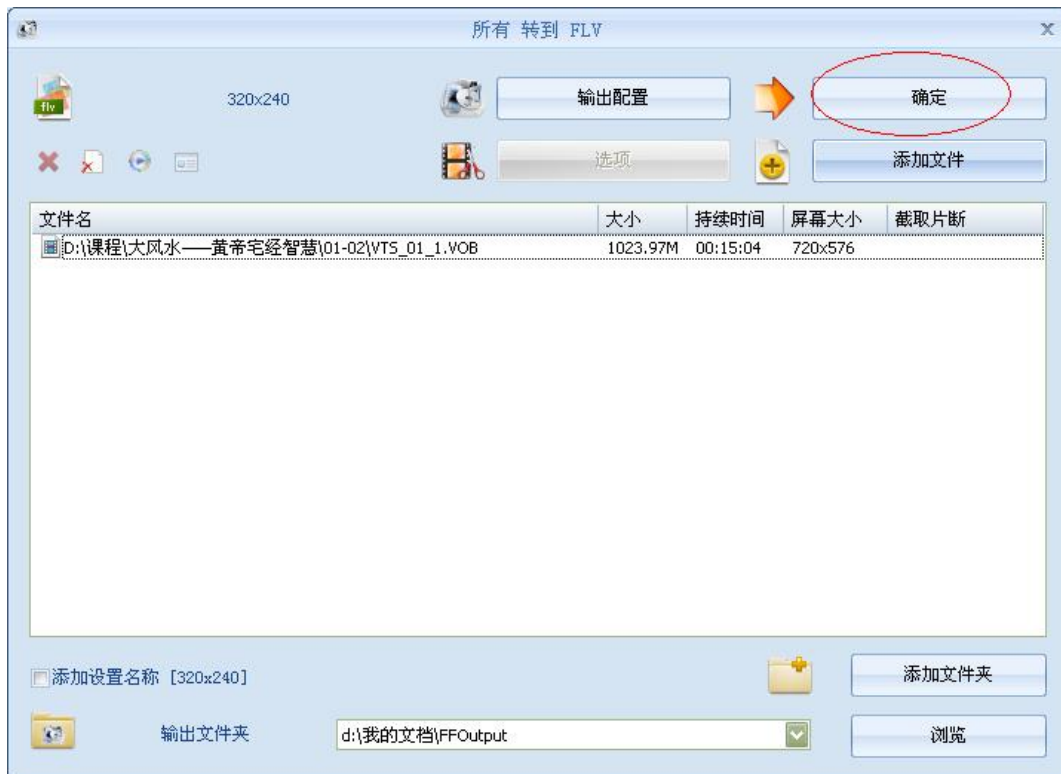


4、 选择视频的输出目录，如图：





5、 点击“确定”，如图：



6、 点击“开始”，等待视频转换完成，如图：







## 百度网盘上传教程：

### 如何使用百度网盘上传考试资料

- 1、 下载安装百度网盘，并进行安装。



- 2、 运行“百度网盘”程序，并登陆百度账号(如无账户按提示注册)。





- 3、 进入程序，“我的网盘”工具，点击“上传文件”，根据提示选择已经准备好的文件夹，完成上传。



- 4、 选中文件夹，右键点击“分享”，再点击“创建链接”得到如下链接和密码。





- 5、 点击“复制链接及密码”按钮，将相应的链接地址和密码复制成文本，将复制文本编辑到邮件内容中，即可发送邮件到考务中心邮箱 exam@aactp.net。





## 常见问与答

Q1：怎么样才可以参加 AACTP 考试认证？

A1：根据“考核规范”中准备报考资料，并通过邮件发送到考务中心邮箱 exam@aactp.net 参与认证

Q2：学员提交的资料是否保密，提交的认证作品是否保密？

A2：考务认证中心非常重视学员的个人信息和隐私保护。学员所提交的认证资料一切只用于参与评审认证，AACTP 考务认证中心保证绝不用于认证考核之外的用途。

Q3：参考“翻转培训师”课程演绎的录制视频时间有什么规定？

A3：根据“考核规范”中的要求，提交认证作品视频有效时间必须要超过 60 分钟以上，如果提交的视频时长少于 60 分钟，是会被退回的。

Q4：“翻转培训师”认证再次提交复审作品是什么？

A4：根据评审老师的反馈进行修改，若课程演绎不通过，拍摄课程演绎再次提交进行复审。

Q5：提交认证作品时间？

A5：FCT 课程每月作品提交时间：每月 15 号前提交，次月 12 号后反馈成绩，每月 15 号后提交，下下月 12 号后反馈成绩，例：7.16 提交认证作品，9.12 发送成绩通知。

Q6：AACTP 认证期限为多长？

A6：从学员上课月份起计 **1 年** 的认证期限，如逾期限参与认证考核，考务人员核查信息，需要补交 AACTP 认证费用 1600 元/人才可参考。

Q7：如何查询自己的认证评审成绩结果？

A7：由考务中心邮箱 admin@aactp.net 每月 12 号后左右发送评审结果到学员填写报名申请表中的邮箱，如未收到评审结果，请联系考务中心 020-38038072 咨询或微信小考拉 18138783760。





AACTP协会热线: **400-830-2286**